

Projekt pamiatkovej obnovy – výkaz prvkov obnovy

Stavba: Dostavba a obnova budovy „A“ Hurbanova ul. č.15, Žilina, p.č. 1268/1,1268/2,1268/4,1268/7,1268/10,1269

Stupeň: Projekt na stavebné povolenie

Vypracoval: Architektonický ateliér VAN JARINA

Stavba: Dostavba a obnova budovy „A“ Hurbanova ul. č.15, Žilina, p.č. 1268/1,1268/2,1268/4,1268/7,1268/10,1269



Druh dokumentu: Projekt pamiatkovej obnovy – výkaz prvkov

Stupeň: Realizačný projekt

Vypracoval: Architektonický ateliér VAN JARINA

Dátum: 10/2018

MUROVANÉ, OMIETKOVÉ A KERAMICKÉ PRVKY:

PRVOK č.101		
Špecifikácia/ parametre	Popis	Náhľad prvku/ Fotografia
Názov prvku	Plastická omietka a štuková dekorácia	
Poloha v objekte	Exteriér objektu, interiér objektu	
Špecifikácia	Fasáda: reliéfna štuková tektonická architektonizácia (sokel, soklová, kordónová a korunná rímsa, pásová rustika Interiér: v schodiskovom trakte a hale štukové podhlady s výzdobou	
Obdobie vzniku/ datovanie	Projekt 1909, realizácia 1910-1913	
Materiál/ technika	Štuková omietka, plastická omietka	
Rozmery; Plocha	Vid'. výkresová dokumentácia	
Súčasný stav	Zachovalý, na niektorých miestach opadaná, viacero náterov na omietke	
Opatrenia počas obnovy objektu	Ochrániť pred poškodením prekrytím	
Návrh na spôsob obnovy prvku	Umelecko-remeselná obnova, prvky zachovať, opraviť, časti a detaily doplniť	
Poznámka	Pri obnove a reštaurovaní je nutné dodržať všetky podmienky vyplývajúce z vyjadrení KPÚ Žilina a rozhodnutie KPUZA-2018/14996-2/81619/MAJ zo dňa 11.10. 2018 Reštaurátorský výskum a návrh na reštaurovanie / exteriér a interiér objektu / Bývalé gymnázium Hurbanova 15, Žilina Mgr. art. Rudolf Boroš ,Mgr. art. Štefan Siváň	



Stavba: Dostavba a obnova budovy „A“ Hurbanova ul. č.15, Žilina, p.č. 1268/1,1268/2,1268/4,1268/7,1268/10,1269

Druh dokumentu: Projekt pamiatkovej obnovy – výkaz prvkov

Stupeň: Realizačný projekt

Vypracoval: Architektonický ateliér VAN JARINA

Dátum: 10/2018

PRVOK č.102		
Špecifikácia/ parametre	Popis	Náhľad prvku/ Fotografia
Názov prvku	Polkruhové výklenky v stenách	
Poloha v objekte	Interiér, v komunikačných chodbách	
Špecifikácia	Polkruhový výklenok v stenách medzitraktových múrov, zaklenuté konchou, v dolnej časti obložené kachličkami.	
Obdobie vzniku/ datovanie	Projekt 1909, realizácia 1910-1913	
Rozmery; Plocha	Vid'. výkresová dokumentácia	
Súčasný stav	Zachovaný, miestami opadaná omietka	
Opatrenia počas obnovy objektu	Ochrániť pred poškodením počas prác	
Návrh na spôsob obnovy prvku	Zachovať a omietnuť	
Poznámka	Pri obnove a reštaurovaní je nutné dodržať všetky podmienky vyplývajúce z vyjadrení KPÚ Žilina a rozhodnutie KPUZA-2018/14996-2/81619/MAJ zo dňa 11.10. 2018 Reštaurátorský výskum a návrh na reštaurovanie / exteriér a interiér objektu / Bývalé gymnázium Hurbanova 15, Žilina Mgr. art. Rudolf Boroš ,Mgr. art. Štefan Sivák	



Stavba: Dostavba a obnova budovy „A“ Hurbanova ul. č.15, Žilina, p.č. 1268/1,1268/2,1268/4,1268/7,1268/10,1269

Druh dokumentu: Projekt pamiatkovej obnovy – výkaz prvkov

Stupeň: Realizačný projekt

Vypracoval: Architektonický ateliér VAN JARINA

Dátum: 10/2018

PRVOK č.103		
Špecifikácia/ parametre	Popis	Náhľad prvku/ Fotografia
Názov prvku	Komínové telesá s hlavami	
Poloha v objekte	Podkrovie v celom rozsahu hlavného objektu	
Špecifikácia	Zachované omietané dolné časti murovaných telies sústavy komínových prieduchov. Presah nad strechu bol deštruovaný.	
Obdobie vzniku/ datovanie	Projekt 1909, realizácia 1910-1913	
Materiál/ technika	Murované komínové telesá omietané.	
Rozmery; Plocha	Vid'. výkresová dokumentácia	
Súčasný stav	Deštruovaný pod rovinou strechy, potreba omietnuť.	
Opatrenia počas obnovy objektu	Ochrániť pred poškodením počas prác komínové teleso a príslušné konštrukcie a krytinu	
Návrh na spôsob obnovy prvku	Zachovať, deštruované časti stabilizovať.	
Iné požiadavky	Pred obnovou sa vyžaduje príprava na vedenie TZB cez prieduchy komínového telesa a úprava strešnej roviny na prestup komínového telesa	
Poznámka	Pri obnove a reštaurovaní je nutné dodržať všetky podmienky vyplývajúce z vyjadrení KPU Žilina a rozhodnutie KPUZA-2018/14996-2/81619/MAJ zo dňa 11.10. 2018 Reštaurátorský výskum a návrh na reštaurovanie / exteriér a interiéru objektu / Bývalé gymnázium Hurbanova 15, Žilina Mgr. art. Rudolf Boroš ,Mgr. art. Štefan Siváň	



Stavba: Dostavba a obnova budovy „A“ Hurbanova ul. č.15, Žilina, p.č. 1268/1,1268/2,1268/4,1268/7,1268/10,1269

Druh dokumentu: Projekt pamiatkovej obnovy – výkaz prvkov

Stupeň: Realizačný projekt

Vypracoval: Architektonický ateliér VAN JARINA

Dátum: 10/2018

PRVOK č.104		
Špecifikácia/ parametre	Popis	Náhľad prvku/ Fotografia
Názov prvku	Uličný ohradový a oporný múr, murivo altánku	
Poloha v objekte	Predpolie objektu do ulice J.M. Hurbana, východná a severná strana parcely.	
Špecifikácia	Oporný múr: kyklopské murivo z lomového kameňa, ukončený cementovou hranolovou rímsou s dvojicou pilierikov. Poprsnica: rytmus pilastrov z režného tehlového muriva, vyplnený cementovou omietkou. Altánok: súčasť múru na severnom okraji, z pravidelných otesaných kameňov striedavo kladených do riadkov.	
Obdobie vzniku/ datovanie	Projekt 1909, realizácia 1910-1913	
Materiál/ technika	Vápenná malta, lomový kameň, TPP,	
Rozmery; Plocha	Vid'. výkresová dokumentácia	
Súčasný stav	Zachovalý, múr je miestami deštruovaný a prerušený, kamene a tehly sú vypadané, omietky opadané a murivo necitlivo sekundárne doplnené	
Opatrenia počas obnovy objektu	Zabezpečiť ochranu pred poškodením počas stavebných prác, najmä od omietok	
Návrh na spôsob obnovy prvku	Umelecko-remeselne obnoviť, domurovať, očistiť a vyškárovať, omietnuť	
Poznámka	Pri obnove a reštaurovaní je nutné dodržať všetky podmienky vyplývajúce z vyjadrení KPÚ Žilina a rozhodnutie KPUZA-2018/14996-2/81619/MAJ zo dňa 11.10. 2018 Reštaurátorský výskum a návrh na reštaurovanie / exteriér a interiéru objektu / Bývalé gymnázium Hurbanova 15, Žilina Mgr. art. Rudolf Boroš ,Mgr. art. Štefan Siváň	



Stavba: Dostavba a obnova budovy „A“ Hurbanova ul. č.15, Žilina, p.č. 1268/1,1268/2,1268/4,1268/7,1268/10,1269

Druh dokumentu: Projekt pamiatkovej obnovy – výkaz prvkov

Stupeň: Realizačný projekt

Vypracoval: Architektonický ateliér VAN JARINA

Dátum: 10/2018

PRVOK č.105		
Špecifikácia/ parametre	Popis	Náhľad prvku/ Fotografia
Názov prvku	Dvorový ohradový múr tehlový	
Poloha v objekte	Zadná časť severného okraja parcely, západná a západná časť južného okraja parcely objektu	
Špecifikácia	Ohradný plný múr z režného tehlového muriva, členeným horizontálnym soklom, ukončený tehlovou korunou	
Obdobie vzniku/ datovanie	1913	
Materiál/ technika	TPP, cementová mazanina, betón	
Rozmery; Plocha	Vid'. výkresová dokumentácia	
Súčasný stav	Zachovalý, obklopený hustým porastom náletovej zelene, vypadané murivo, deštruovaný	
Opatrenia počas obnovy objektu	Ochrániť pred poškodením počas stavebných prác	
Návrh na spôsob obnovy prvku	Umelecko-remeselná obnova, očistiť, neomietiť	
Poznámka	Pri obnove a reštaurovaní je nutné dodržať všetky podmienky vyplývajúce z vyjadrení KPÚ Žilina a rozhodnutie KPUZA-2018/14996-2/81619/MAJ zo dňa 11.10. 2018 Reštaurátorský výskum a návrh na reštaurovanie / exteriér a interiéru objektu / Bývalé gymnázium Hurbanova 15, Žilina Mgr. art. Rudolf Boroš ,Mgr. art. Štefan Sivák	

Stavba: Dostavba a obnova budovy „A“ Hurbanova ul. č.15, Žilina, p.č. 1268/1,1268/2,1268/4,1268/7,1268/10,1269



Druh dokumentu: Projekt pamiatkovej obnovy – výkaz prvkov

Stupeň: Realizačný projekt

Vypracoval: Architektonický ateliér VAN JARINA

Dátum: 10/2018

KAMENNÉ PRVKY:

PRVOK č.201		
Špecifikácia/ parametre	Popis	Náhľad prvku/ Fotografia
Názov prvku	Hlavný vstupný portál s balkónom a ostienami priľahlých otvorov	 
Poloha v objekte	Čelná fasáda	
Špecifikácia	Kamenný portál lemovaný vysokým rádom štvorice zvážkových polstĺpov na hranolových sokloch, s konkávne prehnutými hlavicami s doskou so zuborezom, ktorá spočíva na zalamovaných volutách. V šírke troch okenných osí stĺpy nesú mierne konvexne predstupujúci balkón s plným kamenným parapetom s tromi samostatnými reliéfnymi poliami, oddelenými geometrizujúcou dvojicou štylizovaných kartuší. Parapet po stranách balkóna lemujú štylizované helmice umiestnené na vrchnej doske parapetu.	
Obdobie vzniku/ datovanie	Projekt 1909, realizácia 1910-1913	
Materiál/ technika	Svetlosivý ryolitový tuf, svetlosivá žula, kov, vápenec	
Rozmery; Plocha	Vid'. výkresová dokumentácia	
Súčasný stav	Čiastočne zachovaný, portál je v dolnej časti okolo soklov silne deštruovaný	
Opatrenia počas obnovy objektu	Ochrániť pred poškodením počas stavebných prác	
Návrh na spôsob obnovy prvku	Reštaurátorská obnova	
Poznámka	Pri obnove a reštaurovaní je nutné dodržať všetky podmienky vyplývajúce z vyjadrení KPÚ Žilina a rozhodnutie KPUZA-2018/14996-2/81619/MAJ zo dňa 11.10. 2018 Reštaurátorský výskum a návrh na reštaurovanie / exteriér a interiéru objektu / Bývalé gymnázium Hurbanova 15, Žilina Mgr. art. Rudolf Boroš ,Mgr. art. Štefan Siváň	


Stavba: Dostavba a obnova budovy „A“ Hurbanova ul. č.15, Žilina, p.č. 1268/1,1268/2,1268/4,1268/7,1268/10,1269

Druh dokumentu: Projekt pamiatkovej obnovy – výkaz prvkov

Stupeň: Realizačný projekt

Vypracoval: Architektonický ateliér VAN JARINA

Dátum: 10/2018

PRVOK č.202		
Špecifikácia/ parametre	Popis	Náhľad prvku/ Fotografia
Názov prvku	Kamenné prvky atiky	
Poloha v objekte	Koruna atikového múru čelnej fasády, medzi a po stranách štítov.	
Špecifikácia	Kamenná rímsa zábradlia atiky, po stranách polygonálne zalomených štítov na kamenných nízkych postamentoch osadené kamenné gule (4 ks).	
Obdobie vzniku/ datovanie	Projekt 1909, realizácia 1910-1913	
Materiál/ technika	Kameň	
Rozmery; Plocha	Vid'. výkresová dokumentácia	
Súčasný stav	Zachovaný	
Opatrenia počas obnovy objektu	Ochrániť pred poškodením počas stavebných prác	
Návrh na spôsob obnovy prvku	Reštaurátorská obnova	
Poznámka	Pri obnove a reštaurovaní je nutné dodržať všetky podmienky vyplývajúce z vyjadrení KPU Žilina a rozhodnutie KPUZA-2018/14996-2/81619/MAJ zo dňa 11.10. 2018 Reštaurátorský výskum a návrh na reštaurovanie / exteriér a interiéru objektu / Bývalé gymnázium Hurbanova 15, Žilina Mgr. art. Rudolf Boroš ,Mgr. art. Štefan Sivák	

Stavba: Dostavba a obnova budovy „A“ Hurbanova ul. č.15, Žilina, p.č. 1268/1,1268/2,1268/4,1268/7,1268/10,1269


Druh dokumentu: Projekt pamiatkovej obnovy – výkaz prvkov

Stupeň: Realizačný projekt

Vypracoval: Architektonický ateliér VAN JARINA

Dátum: 10/2018

PRVOK č.203

Špecifikácia/ parametre	Popis	Náhľad prvku/ Fotografia
Názov prvku	Schodiskové stupne	
Poloha v objekte	Hlavné schodisko, bočné schodiská v južnom krídle.	
Špecifikácia	Kamenné schodiskové stupne z kameňa tehlovej farby, z pohľadovej strany schodnica členená dvojitou drážkou; kamenné schodiskové stupne schodísk v južnom krídle.	
Obdobie vzniku/ datovanie	Projekt 1909, realizácia 1910-1913	
Materiál/ technika	Kameň červenej farby	
Rozmery; Plocha	Vid'. výkresová dokumentácia	
Súčasný stav	Zachovaný, obité hrany schodov, popraskané, deštruované čast	
Opatrenia počas obnovy objektu	Ochrániť pred poškodením počas stavebných prác	
Návrh na spôsob obnovy prvku	Umelecko-remeselná obnova pod dohľadom reštaurátora	
Poznámka	Pri obnove a reštaurovaní je nutné dodržať všetky podmienky vyplývajúce z vyjadrení KPÚ Žilina a rozhodnutie KPUZA-2018/14996-2/81619/MAJ zo dňa 11.10. 2018 Reštaurátorský výskum a návrh na reštaurovanie / exteriér a interiéru objektu / Bývalé gymnázium Hurbanova 15, Žilina Mgr. art. Rudolf Boroš ,Mgr. art. Štefan Siváň	

Stavba: Dostavba a obnova budovy „A“ Hurbanova ul. č.15, Žilina, p.č. 1268/1,1268/2,1268/4,1268/7,1268/10,1269


Druh dokumentu: Projekt pamiatkovej obnovy – výkaz prvkov

Stupeň: Realizačný projekt

Vypracoval: Architektonický ateliér VAN JARINA

Dátum: 10/2018

PRVOK č.204

Špecifikácia/ parametre	Popis	Náhľad prvku/ Fotografia
Názov prvku	Zábradlie schodiska	 
Poloha v objekte	Hlavné schodisko	
Špecifikácia	Pozostáva z balustrov v tvare stĺpikov štvorcového prierezu so zaoblenými hranami, s hladkou rímsovou hlavicou a soklom. Driek balustrov je hladký, v hornej časti dekorovaný vodorovným pásom na vertikálnych obdĺžnikoch so zdrsneným povrchom, v dolnej časti s motívom pásu striedavých protistojacich rovnostranných trojuholníčkov. Stĺpiky sú osadené do profilovaného priebežného sokla a v hornej časti do mohutného, po stranách vyžľabeného a na korune na obe strany mierne zošikmeného kamenného madla vo vrchole s priebežnou hladkou páskou.	
Obdobie vzniku/ datovanie	Projekt 1909, realizácia 1910-1913	
Materiál/ technika	Béžový kameň	
Rozmery; Plocha	Vid'. výkresová dokumentácia	
Súčasný stav	Zachovaný, deštruovaný, vypadané časti	
Opatrenia počas obnovy objektu	Ochrániť pred poškodením počas stavebných prác	
Návrh na spôsob obnovy prvku	Umelecko-remeselná obnova pod dohľadom reštaurátora	
Poznámka	Pri obnove a reštaurovaní je nutné dodržať všetky podmienky vyplývajúce z vyjadrení KPÚ Žilina a rozhodnutie KPUZA-2018/14996-2/81619/MAJ zo dňa 11.10. 2018 Reštaurátorský výskum a návrh na reštaurovanie / exteriér a interiéru objektu / Bývalé gymnázium Hurbanova 15, Žilina Mgr. art. Rudolf Boroš ,Mgr. art. Štefan Siváň	

Stavba: Dostavba a obnova budovy „A“ Hurbanova ul. č.15, Žilina, p.č. 1268/1,1268/2,1268/4,1268/7,1268/10,1269



Druh dokumentu: Projekt pamiatkovej obnovy – výkaz prvkov

Stupeň: Realizačný projekt

Vypracoval: Architektonický ateliér VAN JARINA

Dátum: 10/2018

PRVOK č.205

Špecifikácia/ parametre	Popis	Náhľad prvku/ Fotografia
Názov prvku	Sedes s pitnou fontánkou	 
Poloha v objekte	V južnom medzi-traktovom múre vstupného vestibulu na 1.n.p. (Predpoklad aj na 2.a 3.n.p.)	
Špecifikácia	Dvojica kamenných lavíc v podobe sedesov s mohutnými doskovými operadlami lemovanými kamennými profilovanými pilastrami po stranách s reliéfnym lemom ako na parapetoch balkóna v exteriéri objektu. Sedesy sú osadené na kamennom spojitom podstavci a podopreté dvojicou profilovaných nôh. Medzi sebou zvierajú kamenné lavabo obdĺžnikového pôdorysu, spočívajúce na kamennej hranolovej doske	
Obdobie vzniku/ datovanie	Projekt 1909, realizácia 1910-1913	
Materiál/ technika	Kameň	
Rozmery; Plocha	Vid'. výkresová dokumentácia	
Súčasný stav	Zachovaný, miestami deštruovaný	
Opatrenia počas obnovy objektu	Ochrániť pred poškodením počas stavebných prác	
Návrh na spôsob obnovy prvku	Reštaurátorská obnova	
Poznámka	Pri obnove a reštaurovaní je nutné dodržať všetky podmienky vyplývajúce z vyjadrení KPÚ Žilina a rozhodnutie KPUZA-2018/14996-2/81619/MAJ zo dňa 11.10. 2018 Reštaurátorský výskum a návrh na reštaurovanie / exteriér a interiéru objektu / Bývalé gymnázium Hurbanova 15, Žilina Mgr. art. Rudolf Boroš ,Mgr. art. Štefan Sivák	

Stavba: Dostavba a obnova budovy „A“ Hurbanova ul. č.15, Žilina, p.č. 1268/1,1268/2,1268/4,1268/7,1268/10,1269


Druh dokumentu: Projekt pamiatkovej obnovy – výkaz prvkov

Stupeň: Realizačný projekt

Vypracoval: Architektonický ateliér VAN JARINA

Dátum: 10/2018

PRVOK č.206

Špecifikácia/ parametre	Popis	Náhľad prvku/ Fotografia
Názov prvku	Dlažba balkóna	
Poloha v objekte	Balkón na 2.n.p.	
Špecifikácia	Kamenná z nepravidelných kusov kamenných platní	
Obdobie vzniku/ datovanie	Projekt 1909, realizácia 1910-1913	
Materiál/ technika	Kameň	
Rozmery; Plocha	Vid'. výkresová dokumentácia	
Súčasný stav	Zachovaný	
Opatrenia počas obnovy objektu	Ochrániť pred poškodením počas stavebných prác a pri maľovaní stien	
Návrh na spôsob obnovy prvku	Umelecko-remeselná obnova pod dohľadom reštaurátora	
Poznámka	Pri obnove a reštaurovaní je nutné dodržať všetky podmienky vyplývajúce z vyjadrení KPÚ Žilina a rozhodnutie KPUZA-2018/14996-2/81619/MAJ zo dňa 11.10. 2018 Reštaurátorský výskum a návrh na reštaurovanie / exteriér a interiéru objektu / Bývalé gymnázium Hurbanova 15, Žilina Mgr. art. Rudolf Boroš ,Mgr. art. Štefan Siváň	

Stavba: Dostavba a obnova budovy „A“ Hurbanova ul. č.15, Žilina, p.č. 1268/1,1268/2,1268/4,1268/7,1268/10,1269


Druh dokumentu: Projekt pamiatkovej obnovy – výkaz prvkov

Stupeň: Realizačný projekt

Vypracoval: Architektonický ateliér VAN JARINA

Dátum: 10/2018

PRVOK č.207

Špecifikácia/ parametre	Popis	Náhľad prvku/ Fotografia
Názov prvku	Architektonická plastika	
Poloha v objekte	Severná obvodová stena altánu lícujúca s ohradným oporným múrom pozemku	
Špecifikácia	V severnej fasáde altánu polkruhový výklenok, zaklenutý mohutným združeným klenákom, v ňom osadená vo vysokom reliéfe architektonická plastika Ukrižovania. Kríž s korpusom Krista s dvojicou adorujúcich anjelov po stranách zaberá horné dve tretiny výklenku. Dolnú tretinu výklenku vyplňa parapet zo svetlokrémového kameňa.	
Obdobie vzniku/ datovanie	Projekt 1909, realizácia 1910-1913	
Materiál/ technika	Vápenec	
Rozmery; Plocha	Vid'. výkresová dokumentácia	
Súčasný stav	Zachovaný, odstrániť znehodnocujúce úpravy	
Opatrenia počas obnovy objektu	Ochrániť pred poškodením počas stavebných prác a pri maľovaní stien, obaliť do ochrannej latky	
Návrh na spôsob obnovy prvku	Reštaurátorská obnova	
Poznámka	Pri obnove a reštaurovaní je nutné dodržať všetky podmienky vyplývajúce z vyjadrení KPÚ Žilina a rozhodnutie KPUZA-2018/14996-2/81619/MAJ zo dňa 11.10. 2018 Reštaurátorský výskum a návrh na reštaurovanie / exteriér a interiéru objektu / Bývalé gymnázium Hurbanova 15, Žilina Mgr. art. Rudolf Boroš ,Mgr. art. Štefan Siváň	

Stavba: Dostavba a obnova budovy „A“ Hurbanova ul. č.15, Žilina, p.č. 1268/1,1268/2,1268/4,1268/7,1268/10,1269


Druh dokumentu: Projekt pamiatkovej obnovy – výkaz prvkov

Stupeň: Realizačný projekt

Vypracoval: Architektonický ateliér VAN JARINA

Dátum: 10/2018

DREVENÉ PRVKY:

PRVOK č.301		
Špecifikácia/ parametre	Popis	Náhľad prvku/ Fotografia
Názov prvku	Hlavné vstupné dvere	
Poloha v objekte	Čelná fasáda.	
Špecifikácia	Dvojkřídlová výplň vstupného kamenného portálu pravouhlého výrezu s rovným prekladom, osadená v hĺbke. V hornej tretine so skleneným svetlíkom s dekoratívnou kovovou mrežou, oddeleným priečnikom s motívom zuborezu. Výplň krídla je plná, rámovej konštrukcie, s dvoma radmi štvorcových kaziet, dvojice kaziet v treťom rade odspodu sú presklené a opatrené mosadznou mriežkou pozostávajúcou z dvojice prevliekaných vertikálnych a jedného vodorovného prútu kruhového prierezu.	
Obdobie vzniku/ datovanie	2.pol.20.storočia - mladšia replika podľa pôvodných dverí z roku 1910-1913.	
Materiál/ technika	Drevo	
Rozmery; Plocha	Vid'. výkresová dokumentácia	
Súčasný stav	Zachovalý	
Opatrenia počas obnovy objektu	Ochrániť pred poškodením a odrením osb doskou	
Návrh na spôsob obnovy prvku	Umelecko-remeselná obnova	
Poznámka	Pri obnove a reštaurovaní je nutné dodržať všetky podmienky vyplývajúce z vyjadrení KPÚ Žilina a rozhodnutie KPUZA-2018/14996-2/81619/MAJ zo dňa 11.10. 2018 Reštaurátorský výskum a návrh na reštaurovanie / exteriér a interiéru objektu / Bývalé gymnázium Hurbanova 15, Žilina Mgr. art. Rudolf Boroš ,Mgr. art. Štefan Sivák	

Stavba: Dostavba a obnova budovy „A“ Hurbanova ul. č.15, Žilina, p.č. 1268/1,1268/2,1268/4,1268/7,1268/10,1269



Druh dokumentu: Projekt pamiatkovej obnovy – výkaz prvkov



Stupeň: Realizačný projekt



Vypracoval: Architektonický ateliér VAN JARINA



Dátum: 10/2018

PRVOK č.302

Špecifikácia/ parametre	Popis	Náhľad prvku/ Fotografia
Názov prvku	Deliace steny s dverami	
Poloha v objekte	1.p.p., pod bočnými ramenami hlavného schodiska, 2 ks.	
Špecifikácia	Päťkrát zalomený záklenok medzi schodiskovou halou a pod schodiskovými priestormi vyplňajú po oboch stranách dve deliace drevené presklené steny s dvojkrídlovými presklenými dverami. Stena s dverami sú rámovej konštrukcie, v dolnej časti s plným parapetom so štvoricou kaziet a hornými a dolnými vodorovnými lištami. Presklená časť výplne dverí je 6-tabuľková, členená drevenými profilovanými priečlami na horný trojtabuľkový a dolný dvojtabuľkový pás. Bočné časti steny osadené napevno opakujú členenie výplne dverí, ibaže v dolnej časti presklenia majú 3 tabuľky. Ľavé krídlo dverí prekrýva krycia drevená profilovaná doska v tvare pilastra s kanelovanou vertikálnou hlavickou, tenkým driekom lemovaným lištami a soklíkom.	
Obdobie vzniku/ datovanie	Projekt 1909, realizácia 1910-1913	
Materiál/ technika	Drevo, sklo, mosadz	
Rozmery; Plocha	Vid'. výkresová dokumentácia	
Súčasný stav	Zachovalý bez pôvodného kovania	
Opatrenia počas obnovy objektu	Chrániť počas prác proti poškodeniu	
Návrh na spôsob obnovy prvku	Umelecko-remeselná obnova, doplniť kovanie a opatriť náterom sivozelenej farby	
Poznámka	Pri obnove a reštaurovaní je nutné dodržať všetky podmienky vyplývajúce z vyjadrení KPÚ Žilina a rozhodnutie KPUZA-2018/14996-2/81619/MAJ zo dňa 11.10. 2018 Reštaurátorský výskum a návrh na reštaurovanie / exteriér a interiéru objektu / Bývalé gymnázium Hurbanova 15, Žilina Mgr. art. Rudolf Boroš ,Mgr. art. Štefan Sivák	

PRVOK č.303		
Špecifikácia/ parametre	Popis	Náhľad prvku/ Fotografia
Názov prvku	Deliace steny s dverami	
Poloha v objekte	na 1.n.p., južné krídlo, 2 ks.	
Špecifikácia	deliaca drevená presklená stena s dvojkrídlými dverami v strede, situovaná v 5-násobne zalomenom záklenku chodby. Deliaca stena je 4-krídlová, v hornej časti s presklenými svetlíkmi, oddelenými profilovaným priečnikom s motívom vlny. Stena s dvernými krídlami je v parapetnej časti plná, so štvoricou malých štvorcových kaziet. Vertikálne rámy oddeľujúce dverové krídla od steny osadenej napevno sú štylizované ako pilastre s malým soklíkom, zrkadlom, dvojicou postranných zvislých drážok ukončených kanelovaním. Presklené časti dverných krídiel a pevnej steny po stranách sú 4-tabuľkové s dolným pásom vertikálne postavených profilovaných drevených líšt. Presklenie krídiel má charakteristický lichobežníkový tvar.	
Obdobie vzniku/ datovanie	Projekt 1909, realizácia 1910-1913	
Materiál/ technika	Drevo, mosadz, vzor položka 305	
Rozmery; Plocha	Vid'. výkresová dokumentácia	
Súčasný stav	Zachovalý, so zachovaným pôvodným štítkom, bez kľučky	
Opatrenia počas obnovy objektu	Ochrániť pred poškodením počas prác	
Návrh na spôsob obnovy prvku	Umelecko-remeselná obnova, opatriť náterom sivozelenej farby, doplniť kovanie	
Poznámka	Pri obnove a reštaurovaní je nutné dodržať všetky podmienky vyplývajúce z vyjadrení KPÚ Žilina a rozhodnutie KPUZA-2018/14996-2/81619/MAJ zo dňa 11.10. 2018 Reštaurátorský výskum a návrh na reštaurovanie / exteriér a interiér objektu / Bývalé gymnázium Hurbanova 15, Žilina Mgr. art. Rudolf Boroš, Mgr. art. Štefan Siváň	

PRVOK č.304		
Špecifikácia/ parametre	Popis	Náhľad prvku/ Fotografia
Názov prvku	Dvojkridlové dvere so zárubňou	 
Poloha v objekte	1.n.p., uličné krídlo (4ks)	
Špecifikácia	Dvojkridlové interiérové plné kazetované dvere, osadené v stolárskej kazetovanej profilovanej zárubni. Zárubeň je po obvode profilovaná lištami ustupujúcimi od vonkajšieho okraja od líca steny, v dolnej časti ukončená soklom, v preklade z čelnej strany dekorovaná cikcakovitým ornamentálnym pásom. Existujú dva varianty hĺbky zárubne – obkladu ostenia. Krídlo dverí je rámovej konštrukcie, členené dvoma vertikálnymi úzkymi kazetami s deliacou rámujujúcou lištou dekorovanou geometrizujúcim ornamentom (zalomenie, štvorček). Motív sa objavuje aj pod kazetami vo forme lištového lemu s pásikom piatich štvorčekov.	
Obdobie vzniku/ datovanie	Projekt 1909, realizácia 1910-1913	
Materiál/ technika	Drevo, mosadz, vzor položka 305	
Rozmery; Plocha	Vid'. výkresová dokumentácia	
Súčasný stav	Zachovalý, bez pôvodných kovaní	
Opatrenia počas obnovy objektu	Ochrániť pred poškodením počas prác	
Návrh na spôsob obnovy prvku	Umelecko-remeselná obnova, opatriť náterom sivozelenej farby, doplniť kovanie	
Poznámka	Pri obnove a reštaurovaní je nutné dodržať všetky podmienky vyplývajúce z vyjadrení KPÚ Žilina a rozhodnutie KPUZA-2018/14996-2/81619/MAJ zo dňa 11.10. 2018 Reštaurátorský výskum a návrh na reštaurovanie / exteriér a interiér objektu / Bývalé gymnázium Hurbanova 15, Žilina Mgr. art. Rudolf Boroš ,Mgr. art. Štefan Siváň	

PRVOK č.305		
Špecifikácia/ parametre	Popis	Náhľad prvku/ Fotografia
Názov prvku	Jednokrídlové dvere presklené	
Poloha v objekte	1.n.p., (1ks)	
Špecifikácia	Jednokrídlové drevené presklené dvere rámovej konštrukcie, osadené v stolárskej profilovanej kazetovanej zárubni. Dolná časť krídla je plná, členená 6 štvorcovými kazetami, nad nimi vodorovná lišta s radom 6 štvorčekov predstupujúcich pred líce lišty. Motív štvorčeka sa objavuje aj v dolnej časti dvojice deliacich rámových lišt, v hornej časti s plastickou profilovanou lištičkou, ktoré vymedzujú presklenú časť dverného krídla. Zárubeň je profilovaná, v preklade s cikcakovitým pásom	
Obdobie vzniku/ datovanie	Projekt 1909, realizácia 1910-1913	
Materiál/ technika	Drevo, mosadz, sklo	
Rozmery; Plocha	Vid'. výkresová dokumentácia	
Súčasný stav	Zachovalý, kovanie použiť ako vzor	
Opatrenia počas obnovy objektu	Ochrániť pred poškodením počas prác	
Návrh na spôsob obnovy prvku	Umelecko-remeselná obnova, opatriť náterom sivozelenej farby	
Poznámka	Pri obnove a reštaurovaní je nutné dodržať všetky podmienky vyplývajúce z vyjadrení KPÚ Žilina a rozhodnutie KPUZA-2018/14996-2/81619/MAJ zo dňa 11.10. 2018 Reštaurátorský výskum a návrh na reštaurovanie / exteriér a interiér objektu / Bývalé gymnázium Hurbanova 15, Žilina Mgr. art. Rudolf Boroš ,Mgr. art. Štefan Siváň	
		



Stavba: Dostavba a obnova budovy „A“ Hurbanova ul. č.15, Žilina, p.č. 1268/1,1268/2,1268/4,1268/7,1268/10,1269

Druh dokumentu: Projekt pamiatkovej obnovy – výkaz prvkov

Stupeň: Realizačný projekt

Vypracoval: Architektonický ateliér VAN JARINA

Dátum: 10/2018

PRVOK č.306		
Špecifikácia/ parametre	Popis	Náhľad prvku/ Fotografia
Názov prvku	Jednokrídlové dvere plné	
Poloha v objekte	1.p.p. (3ks), 1.n.p. (4ks)	
Špecifikácia	Jednokrídlové drevené plné dvere rámovej konštrukcie, osadené v stolárskej profilovanej kazetovanej zárubni. Dolná časť krídla členená 6 štvorcovými kazetami, nad nimi vodorovná lišta s radom 6 štvorčekov predstupujúcich pred líce lišty. Motív štvorčeka aj v dolnej časti dvojice deliacich rámových lišt, v hornej časti s plastickou profilovanou lištičkou, ktoré vymedzujú hornú časť dverného krídla. Zárubeň profilovaná, v preklade s cikcakovitým pásom	
Obdobie vzniku/ datovanie	Projekt 1909, realizácia 1910-1913	
Materiál/ technika	Drevo, mosadz, vzor položka 305	
Rozmery; Plocha	Vid'. výkresová dokumentácia	
Súčasný stav	Zachovalý, kovania okrem závesov nezachované. Použité typizované hliníkové alebo plastové detaily.	
Opatrenia počas obnovy objektu	Ochrániť pred poškodením počas prác	
Návrh na spôsob obnovy prvku	Umelecko-remeselná obnova, opatriť náterom sivozelenej farby,	
Poznámka	Pri obnove a reštaurovaní je nutné dodržať všetky podmienky vyplývajúce z vyjadrení KPU Žilina a rozhodnutie KPUZA-2018/14996-2/81619/MAJ zo dňa 11.10. 2018 Reštaurátorský výskum a návrh na reštaurovanie / exteriér a interiéru objektu / Bývalé gymnázium Hurbanova 15, Žilina Mgr. art. Rudolf Boroš ,Mgr. art. Štefan Sivák	



Stavba: Dostavba a obnova budovy „A“ Hurbanova ul. č.15, Žilina, p.č. 1268/1,1268/2,1268/4,1268/7,1268/10,1269

Druh dokumentu: Projekt pamiatkovej obnovy – výkaz prvkov

Stupeň: Realizačný projekt

Vypracoval: Architektonický ateliér VAN JARINA

Dátum: 10/2018

PRVOK č.307		
Špecifikácia/ parametre	Popis	Náhľad prvku/ Fotografia
Názov prvku	Vstavaná skriňa	
Poloha v objekte	2.n.p., chodba v južnom krídle, medzitraktový múr	
Špecifikácia	Výklenok polkruhového pôdorysu zaklenutý konchou. V ňom je situovaná drevená skrinka – vitrína s preskleným trojtabuľkovým krídlom. Rám skrinky je profilovaný, v horizontálnom preklade s motívom pásu rovnostranných trojuholníčkov ako na zárubniach pôvodných vstupných otvorov. Pod skrinkou je ešte menší uzamykateľný úložný priestor – šuplík s kľúčovou dierkou.	
Obdobie vzniku/ datovanie	Projekt 1909, realizácia 1910-1913	
Materiál/ technika	Drevo, sklo	
Rozmery; Plocha	Vid'. výkresová dokumentácia	
Súčasný stav	Zachovaný, svetlý náter	
Opatrenia počas obnovy objektu	Ochrániť pred poškodením počas prác	
Návrh na spôsob obnovy prvku	Umelecko-remeselná obnova, opatriť náterom sivozelenej farby,	
Poznámka	Pri obnove a reštaurovaní je nutné dodržať všetky podmienky vyplývajúce z vyjadrení KPÚ Žilina a rozhodnutie KPUZA-2018/14996-2/81619/MAJ zo dňa 11.10. 2018 Reštaurátorský výskum a návrh na reštaurovanie / exteriér a interiéru objektu / Bývalé gymnázium Hurbanova 15, Žilina Mgr. art. Rudolf Boroš ,Mgr. art. Štefan Siváň	


Stavba: Dostavba a obnova budovy „A“ Hurbanova ul. č.15, Žilina, p.č. 1268/1,1268/2,1268/4,1268/7,1268/10,1269


Druh dokumentu: Projekt pamiatkovej obnovy – výkaz prvkov

Stupeň: Realizačný projekt

Vypracoval: Architektonický ateliér VAN JARINA



Dátum: 10/2018





PRVOK č.308		
Špecifikácia/ parametre	Popis	Náhľad prvku/ Fotografia
Názov prvku	Dvojkridlové okno s klapačkou	
Poloha v objekte	m.č.1.01, vľavo od vstupu – 1 ks	
Špecifikácia	Dvojkridlové dvojité okno s klapačkou v tvare profilovaného pilastra v dolnej časti so soklom, s driebom lemovaným po okrajoch dvojitém žliabkom, hore ukončený rímsovou hlavičkou s plastickým obdĺžnikom.	
Obdobie vzniku/ datovanie	Projekt 1909, realizácia 1910-1913	
Materiál/ technika	Drevo, sklo	
Rozmery; Plocha	Vid'. výkresová dokumentácia	
Súčasný stav	Zachovalý, krycí náter - slonová kosť	
Opatrenia počas obnovy objektu	Ochrániť pred poškodením počas prác	
Návrh na spôsob obnovy prvku	Umelecko-remeselná obnova, opatriť náterom sivozelenej farby, výplň použiť ako vzor	
Poznámka	Pri obnove a reštaurovaní je nutné dodržať všetky podmienky vyplývajúce z vyjadrení KPÚ Žilina a rozhodnutie KPUZA-2018/14996-2/81619/MAJ zo dňa 11.10. 2018 Reštaurátorský výskum a návrh na reštaurovanie / exteriér a interiéru objektu / Bývalé gymnázium Hurbanova 15, Žilina Mgr. art. Rudolf Boroš ,Mgr. art. Štefan Siváň	






PRVOK č.309

Špecifikácia/ parametre	Popis	Náhľad prvku/ Fotografia
Názov prvku	Okno s profilovaným priečnikom	
Poloha v objekte	Zadné miestnosti južného krídla (2ks)	
Špecifikácia	Dvojité dvojtabuľkové úzke okno s pevným profilovaným priečnikom so zuborezom. Drevený rám okna, na ktorý sú osadené okenné krídla, je z exteriéru z vnútornej strany žliabkovaný. Rámy okenných krídiel sú z interiérovej strany po oboch okrajoch profilované spojeným žliabkovaním. Okno v m.č.1.46 má zachovanú pôvodnú drevenú parapetnú dosku.	
Obdobie vzniku/ datovanie	Projekt 1909, realizácia 1910-1913	
Materiál/ technika	Drevo, mosadz, sklo	
Rozmery; Plocha	Vid'. výkresová dokumentácia	
Súčasný stav	Jediná pôvodná kompletne zachovaná okenná výplň s pôvodným priečnikom, kovaniami, parapetnou doskou	
Opatrenia počas obnovy objektu	Dôkladne chrániť pred poškodením počas prác	
Návrh na spôsob obnovy prvku	Umelecko-remeselná obnova, opatriť náterom sivozelenej farby, výplň použiť ako vzor	
Poznámka	Pri obnove a reštaurovaní je nutné dodržať všetky podmienky vyplývajúce z vyjadrení KPU Žilina a rozhodnutie KPUZA-2018/14996-2/81619/MAJ zo dňa 11.10. 2018 Reštaurátorský výskum a návrh na reštaurovanie / exteriér a interiéru objektu / Bývalé gymnázium Hurbanova 15, Žilina Mgr. art. Rudolf Boroš ,Mgr. art. Štefan Sivák	

PRVOK č.310		
Špecifikácia/ parametre	Popis	Náhľad prvku/ Fotografia
Názov prvku	Dvojkrídlové okno	 
Poloha v objekte	Uličné a dvorové fasády na 1.p.p.	
Špecifikácia	Dvojité dvojkrídlové okno s dreveným rámom osadeným do hĺbky ostenia a s 3-tabuľkovými vonkajšími okennými krídlami (v dolnej časti je presklená tabuľa vonkajšieho krídla drevenými priečlami rozdelená na dve menšie tabuľky v tvare na výšku postavených obdĺžnikov)	
Obdobie vzniku/ datovanie	1910-1913, resp. prelom 40.-50.rokov 20.storočia (1947-1953).	
Materiál/ technika	Drevo, sklo	
Rozmery; Plocha	Vid'. výkresová dokumentácia	
Súčasný stav	Zachované, drevené časti okna sú prekryté krycím olejovým náterom – slonovinová košť. Pôvodné kovania nezachované, okná majú typizované hliníkové kovania (kľučky). Pôvodné profilované klapačky okien sa nezachovali.	
Opatrenia počas obnovy objektu	Ochrániť pred poškodením počas prác	
Návrh na spôsob obnovy prvku	Umelecko-remeselná obnova, / výroba repliky podľa dochovaného členenia / opatriť náterom sivozelenej farby. Klapačku doplniť podľa zachovaného vzoru. Kovania riešiť podľa individuálneho návrhu, inšpirácia podľa zachovaných.	
Poznámka	Pri obnove a reštaurovaní je nutné dodržať všetky podmienky vyplývajúce z vyjadrení KPU Žilina a rozhodnutie KPUZA-2018/14996-2/81619/MAJ zo dňa 11.10. 2018 Reštaurátorský výskum a návrh na reštaurovanie / exteriér a interiér objektu / Bývalé gymnázium Hurbanova 15, Žilina Mgr. art. Rudolf Boroš ,Mgr. art. Štefan Siváň	

PRVOK č.311		
Špecifikácia/ parametre	Popis	Náhľad prvku/ Fotografia
Názov prvku	Trojkrídlové okno s priečnikom	
Poloha v objekte	Fasády 1.-3.n.podlažie	
Špecifikácia	Dvojité 3-krídlové okno s pevným hladkým priečnikom a z exteriéru s dvojicou dovnútra otváracích 3- tabuľkových krídiel, (v dolnej časti je presklená tabuľa vonkajšieho krídla drevenými priečlami rozdelená na dve menšie tabuľky v tvare na výšku postavených obdĺžnikov), nad priečnikom s 3-tabuľkovou presklenou výplňou (s členením: obdĺžnik-štvorec-obdĺžnik).	
Obdobie vzniku/ datovanie	1910-1913, resp. prelom 40.-50.rokov 20.storočia (1947-1953).	
Materiál/ technika	Drevo, sklo	
Rozmery; Plocha	Vid'. výkresová dokumentácia	
Súčasný stav	V interiéri sa zachovali drevené parapetné dosky s profiláciou so zvyškami sivej monochromie. Drevené časti okna sú prekryté krycím olejovým náterom - slonovinová koš'. Pôvodné kovania nezachované, okná majú typizované hliníkové kovania (kľučky). Pôvodné profilované klapačky okien sa nezachovali.	
Opatrenia počas obnovy objektu	Ochrániť pred poškodením počas prác	
Návrh na spôsob obnovy prvku	Umelecko-remeselná obnova, / výroba repliky podľa dochovaného členenia / opatriť náterom sivozelenej farby. Klapačku doplniť podľa zachovaného vzoru. Kovania riešiť podľa individuálneho návrhu, inšpirácia podľa zachovaných.	
Poznámka	Pri obnove a reštaurovaní je nutné dodržať všetky podmienky vyplývajúce z vyjadrení KPÚ Žilina a rozhodnutie KPUZA-2018/14996-2/81619/MAJ zo dňa 11.10. 2018 Reštaurátorský výskum a návrh na reštaurovanie / exteriér a interiér objektu / Bývalé gymnázium Hurbanova 15, Žilina Mgr. art. Rudolf Boroš ,Mgr. art. Štefan Siváň	



Stavba: Dostavba a obnova budovy „A“ Hurbanova ul. č.15, Žilina, p.č. 1268/1,1268/2,1268/4,1268/7,1268/10,1269



Druh dokumentu: Projekt pamiatkovej obnovy – výkaz prvkov



Stupeň: Realizačný projekt

Vypracoval: Architektonický ateliér VAN JARINA

Dátum: 10/2018

PRVOK č.312		
Špecifikácia/ parametre	Popis	Náhľad prvku/ Fotografia
Názov prvku	Pravouhlé okno s priečnikom	 
Poloha v objekte	Čelná fasáda, 2.n.p.	
Špecifikácia	Dvojité okno v pravouhlom výreze s pevne osadenou konštrukciou zdvojeného hladkého latinského kríža. Z exteriéru jeho vodorovný priečnik oddeľuje hornú tretinu ako pevne presklenený svetlík od 4 dolných 3tabuľkových otváracích krídiel (v dolnej časti sú vonkajšie krídla členené drevenými priečkami na 2 menšie tabuľky v tvare vertikálnych obdĺžnikov).	
Obdobie vzniku/ datovanie	1910-1913, resp. prelom 40.-50.rokov 20.storočia (1947-1953)	
Materiál/ technika	Drevo, sklo	
Rozmery; Plocha	Vid'. výkresová dokumentácia	
Súčasný stav	Čiastočne zachované, výplne okien sú sčasti pôvodné, najmä vonkajšie krídla, ktoré zachovávajú pôvodné členenie i keď bez pôvodných klapáčiek a pôvodných kovaní.	
Opatrenia počas obnovy objektu	Ochrániť pred poškodením počas prác	
Návrh na spôsob obnovy prvku	Umelecko-remeselná obnova, / výroba repliky podľa dochovaného členenia / opatriť náterom sivozelenej farby. Klapačku doplniť podľa zachovaného vzoru. Kovania riešiť podľa individuálneho návrhu, inšpirácia podľa zachovaných.	
Poznámka	Pri obnove a reštaurovaní je nutné dodržať všetky podmienky vyplývajúce z vyjadrení KPÚ Žilina a rozhodnutie KPUZA-2018/14996-2/81619/MAJ zo dňa 11.10. 2018 Reštaurátorský výskum a návrh na reštaurovanie / exteriér a interiéru objektu / Bývalé gymnázium Hurbanova 15, Žilina Mgr. art. Rudolf Boroš ,Mgr. art. Štefan Siváň	

PRVOK č.313		
Špecifikácia/ parametre	Popis	Náhľad prvku/ Fotografia
Názov prvku	Balkónové dvere, čelná fasáda	
Poloha v objekte	Čelná fasáda, 2.n.p.	
Špecifikácia	Balkónové dvojkrídlové dvere kombinované s dvojitým oknom po stranách kompozície v pravouhlom výreze s napevno osadenou konštrukciou zdvojeného hladkého latinského kríža. Z exteriéru vodorovný priečnik vymedzuje hornú tretinu ako pevne presklený svetlík členený vertikálnymi priečkami na obdĺžnikové tabuľky. Z interiérovej strany sú 3 otváracie krídla (stredné je výklopné). Pod priečnikom sú 4 presklené krídla, 2 postranné pevné a 2 stredné ako dvojkrídlové dvojité dnu otváracie dvere. Všetky krídla v horných dvoch tretinách svojej výšky sú presklené.	
Obdobie vzniku/ datovanie	1910-1913, resp. prelom 40.-50.rokov 20.storočia (1947-1953).	
Materiál/ technika	Drevo, sklo	
Rozmery; Plocha	Vid'. výkresová dokumentácia	
Súčasný stav	Kovania nové, typizované. Drevené časti natreté svetlým bielym náterom.	
Opatrenia počas obnovy objektu	Ochrániť pred poškodením počas prác	
Návrh na spôsob obnovy prvku	Umelecko-remeselná obnova, / výroba repliky podľa dochovaného členenia / opatriť náterom sivozelenej farby. Klapačku doplniť podľa zachovaného vzoru. Kovania riešiť podľa individuálneho návrhu, inšpirácia podľa zachovaných.	
Poznámka	Pri obnove a reštaurovaní je nutné dodržať všetky podmienky vyplývajúce z vyjadrení KPÚ Žilina a rozhodnutie KPUZA-2018/14996-2/81619/MAJ zo dňa 11.10. 2018 Reštaurátorský výskum a návrh na reštaurovanie Mgr. art. Rudolf Boroš ,Mgr. art. Štefan Siváň	

PRVOK č.314		
Špecifikácia/ parametre	Popis	Náhľad prvku/ Fotografia
Názov prvku	Okno so skoseným záklenkom	 
Poloha v objekte	Čelná fasáda, 3.n.p.	
Špecifikácia	Dvojité okno situované vo výreze so zošikmeným ostením v hornej polovici, s napevno osadenou drevenou rámovou konštrukciou, deliacou výplň na 7 krídel. V strednej osi pod priečnikom je situovaná dvojkrídlová výplň, po stranách jednokrídlové, všetky 3-tabuľkové. Trojdielna svetlíková časť je členená vertikálnymi priečlami na menšie obdĺžnikové tabuľky: trojuholníkové postranné krídla na dve menšie tabuľky a stredné obdĺžnikové krídlo na 3 v rytme a-b-a. Z interiérovej strany je otváracie iba okenné krídlo v strednej osi.	
Obdobie vzniku/ datovanie	1910-1913, resp. prelom 40.-50.rokov 20.storočia (1947-1953).	
Materiál/ technika	Drevo, sklo	
Rozmery; Plocha	Vid'. výkresová dokumentácia	
Súčasný stav	Zachované, bez pôvodných kovaní	
Opatrenia počas obnovy objektu	Ochrániť pred poškodením počas prác	
Návrh na spôsob obnovy prvku	Umelecko-remeselná obnova, / výroba repliky podľa dochovaného členenia / opatriť náterom sivozelenej farby. Klapačku doplniť podľa zachovaného vzoru. Kovania riešiť podľa individuálneho návrhu, inšpirácia podľa zachovaných.	
Poznámka	Pri obnove a reštaurovaní je nutné dodržať všetky podmienky vyplývajúce z vyjadrení KPU Žilina a rozhodnutie KPUZA-2018/14996-2/81619/MAJ zo dňa 11.10. 2018 Reštaurátorský výskum a návrh na reštaurovanie / exteriér a interiéru objektu / Bývalé gymnázium Hurbanova 15, Žilina Mgr. art. Rudolf Boroš ,Mgr. art. Štefan Siváň	


Stavba: Dostavba a obnova budovy „A“ Hurbanova ul. č.15, Žilina, p.č. 1268/1,1268/2,1268/4,1268/7,1268/10,1269

Druh dokumentu: Projekt pamiatkovej obnovy – výkaz prvkov

Stupeň: Realizačný projekt

Vypracoval: Architektonický ateliér VAN JARINA

Dátum: 10/2018

PRVOK č.315		
Špecifikácia/ parametre	Popis	Náhľad prvku/ Fotografia
Názov prvku	Dvojkridlové okno s trojuholníkovým záklenkom	
Poloha v objekte	1. a 2.n.p., fasády schodiskového traktu	
Špecifikácia	Dvojité trojkridlové okno s pevným hladkým priečnikom, osadené do trojuholníkovo zaklenutého výrezu, z exteriéru na 1.n.p. s dvojicou dnu otváracích 3-tabuľkových krídiel, nad priečnikom s 3-tabuľkovou presklenou výplňou.	
Obdobie vzniku/ datovanie	1910-1913, resp. prelom 40.-50.rokov 20.storočia (1947-1953).	
Materiál/ technika	Drevo, sklo	
Rozmery; Plocha	Vid'. výkresová dokumentácia	
Súčasný stav	Drevené časti okna sú prekryté krycím olejovým náterom - slonovinová kosť. Pôvodné kovania nezachované, okná majú typizované hliníkové kovania (kľučky). Pôvodné profilované klapačky okien sa nezachovali.	
Opatrenia počas obnovy objektu	Ochrániť pred poškodením počas prác	
Návrh na spôsob obnovy prvku	Umelecko-remeselná obnova, / výroba repliky podľa dochovaného členenia / opatriť náterom sivozelenej farby. Klapačku doplniť podľa zachovaného vzoru. Kovania riešiť podľa individuálneho návrhu, inšpirácia podľa zachovaných.	
Poznámka	Pri obnove a reštaurovaní je nutné dodržať všetky podmienky vyplývajúce z vyjadrení KPÚ Žilina a rozhodnutie KPUZA-2018/14996-2/81619/MAJ zo dňa 11.10. 2018 Reštaurátorský výskum a návrh na reštaurovanie / exteriér a interiér objektu / Bývalé gymnázium Hurbanova 15, Žilina Mgr. art. Rudolf Boroš ,Mgr. art. Štefan Siváň	


Stavba: Dostavba a obnova budovy „A“ Hurbanova ul. č.15, Žilina, p.č. 1268/1,1268/2,1268/4,1268/7,1268/10,1269

Druh dokumentu: Projekt pamiatkovej obnovy – výkaz prvkov

Stupeň: Realizačný projekt

Vypracoval: Architektonický ateliér VAN JARINA

Dátum: 10/2018

PRVOK č.316		
Špecifikácia/ parametre	Popis	Náhľad prvku/ Fotografia
Názov prvku	Dvojkřídlové vertikálne okno	
Poloha v objekte	1.n.p., južná uličná fasáda, na 2.a 3.osi zľava, 2 ks.	
Špecifikácia	Dvojité dvojkřídlové okno s pevným hladkým priečnikom v hornej tretine. Nad priečnikom dvojtabuľková presklená výplň, pod priečnikom jednokřídlová, otváracá, 3-tabuľková, v dolnej časti priečlami členená na 2 menšie tabuľky ako pri ostatných okenných výplniach.	
Obdobie vzniku/ datovanie	1910-1913, resp. prelom 40.-50.rokov 20.storočia (1947-1953)	
Materiál/ technika	Drevo,sklo	
Rozmery; Plocha	Vid'. výkresová dokumentácia	
Súčasný stav	Čiastočne zachované, Drevené časti okna sú prekryté krycím olejovým náterom - slonovinová kosť. Pôvodné kovania nezachované, okná majú typizované hliníkové kovania (kľučky). Pôvodné profilované klapačky okien sa nezachovali.	
Opatrenia počas obnovy objektu	Ochrániť pred poškodením počas prác	
Návrh na spôsob obnovy prvku	Umelecko-remeselná obnova, / výroba repliky podľa dochovaného členenia / opatriť náterom sivozelenej farby. Klapačku doplniť podľa zachovaného vzoru. Kovania riešiť podľa individuálneho návrhu, inšpirácia podľa zachovaných.	
Poznámka	Pri obnove a reštaurovaní je nutné dodržať všetky podmienky vyplývajúce z vyjadrení KPÚ Žilina a rozhodnutie KPUZA-2018/14996-2/81619/MAJ zo dňa 11.10. 2018 Reštaurátorský výskum a návrh na reštaurovanie / exteriér a interiéru objektu / Bývalé gymnázium Hurbanova 15, Žilina Mgr. art. Rudolf Boroš ,Mgr. art. Štefan Sivák	


Stavba: Dostavba a obnova budovy „A“ Hurbanova ul. č.15, Žilina, p.č. 1268/1,1268/2,1268/4,1268/7,1268/10,1269

Druh dokumentu: Projekt pamiatkovej obnovy – výkaz prvkov

Stupeň: Realizačný projekt

Vypracoval: Architektonický ateliér VAN JARINA

Dátum: 10/2018

PRVOK č.317		
Špecifikácia/ parametre	Popis	Náhľad prvku/ Fotografia
Názov prvku	Okno čelného štítové	
Poloha v objekte	Štítové osvetľovacie okná, podkrovia, čelná fasáda, 2 ks.	
Špecifikácia	Dvojité dvojkrídlové osvetľovacie okno osadené v pravouhlom výreze, členené hladkým priečnikom na 2 presklené krídla.	
Obdobie vzniku/ datovanie	1910-1913, resp. prelom 40.-50.rokov 20.storočia (1947-1953)	
Materiál/ technika	Drevo, sklo	
Rozmery; Plocha	Vid'. výkresová dokumentácia	
Súčasný stav	Zachovalé, výplne okien sú sčasti pôvodné, najmä vonkajšie okenné krídla, ktoré zachovávajú pôvodné členenie i keď bez pôvodnej profilácie priečnika a pôvodných kovaní.	
Opatrenia počas obnovy objektu	Ochrániť pred poškodením počas prác	
Návrh na spôsob obnovy prvku	Umelecko-remeselná obnova, / výroba repliky podľa dochovaného členenia / opatriť náterom sivozelenej farby. Klapačku doplniť podľa zachovaného vzoru. Kovania riešiť podľa individuálneho návrhu, inšpirácia podľa zachovaných.	
Poznámka	Pri obnove a reštaurovaní je nutné dodržať všetky podmienky vyplývajúce z vyjadrení KPÚ Žilina a rozhodnutie KPUZA-2018/14996-2/81619/MAJ zo dňa 11.10. 2018 Reštaurátorský výskum a návrh na reštaurovanie / exteriér a interiéru objektu / Bývalé gymnázium Hurbanova 15, Žilina Mgr. art. Rudolf Boroš ,Mgr. art. Štefan Sivák	

Stavba: Dostavba a obnova budovy „A“ Hurbanova ul. č.15, Žilina, p.č. 1268/1,1268/2,1268/4,1268/7,1268/10,1269



Druh dokumentu: Projekt pamiatkovej obnovy – výkaz prvkov



Stupeň: Realizačný projekt

Vypracoval: Architektonický ateliér VAN JARINA

Dátum: 10/2018

PRVOK č.318

Špecifikácia/ parametre	Popis	Náhľad prvku/ Fotografia
Názov prvku	Okno štítu severnej a južnej fasády	 
Poloha v objekte	Okno štítu východných rizalitov severnej a južnej fasády, 4.n.p.(podkrovie).	
Špecifikácia	Jednoduché 4- tabuľkové osvetľovacie okno dvoch murovaných štítov.	
Obdobie vzniku/ datovanie	1910-1913, resp. prelom 40.-50.rokov 20.storočia (1947-1953)	
Materiál/ technika	Drevo,sklo	
Rozmery; Plocha	Vid'. výkresová dokumentácia	
Súčasný stav	Predmetná výplň v otvore je sekundárna. Na historických plánoch je výplň otvoru vertikálne členená na 3 tabuľky, vo výraze, korešpondujúcom so zachovaným členením ostatných okenných výplní	
Opatrenia počas obnovy objektu	Ochrániť pred poškodením počas prác	
Návrh na spôsob obnovy prvku	Nová výplň s členením, výroba repliky	
Poznámka	Pri obnove a reštaurovaní je nutné dodržať všetky podmienky vyplývajúce z vyjadrení KPÚ Žilina a rozhodnutie KPUZA-2018/14996-2/81619/MAJ zo dňa 11.10. 2018 Reštaurátorský výskum a návrh na reštaurovanie / exteriér a interiér objektu / Bývalé gymnázium Hurbanova 15, Žilina Mgr. art. Rudolf Boroš ,Mgr. art. Štefan Siváň	

PRVOK č.319		
Špecifikácia/ parametre	Popis	Náhľad prvku/ Fotografia
Názov prvku	Výplň združeného osvetľovacieho otvoru severnej fasády	 
Poloha v objekte	Štíty západného rizalitu severnej fasády a štít severnej fasády telocvične, 8 ks.	
Špecifikácia	Združené osvetľovacie jednotabuľkové jednoduché okno v úzkom okennom výreze, situovanom v murovaných štítoch západného rizalitu severnej fasády a štítu severnej fasády objektu býv.telocvične (3 osi).	
Obdobie vzniku/ datovanie	1910-1913, resp. prelom 40.-50.rokov 20.storočia (1947-1953).	
Materiál/ technika	Drevo	
Rozmery; Plocha	Vid'. výkresová dokumentácia	
Súčasný stav	Zachovaný,	
Opatrenia počas obnovy objektu	Ochrániť pred poškodením počas prác	
Návrh na spôsob obnovy prvku	Nová výplň s členením, výroba repliky	
Poznámka	<p>Pri obnove a reštaurovaní je nutné dodržať všetky podmienky vyplývajúce z vyjadrení KPU Žilina a rozhodnutie KPUZA-2018/14996-2/81619/MAJ zo dňa 11.10. 2018</p> <p>Reštaurátorský výskum a návrh na reštaurovanie / exteriér a interiéru objektu / Bývalé gymnázium Hurbanova 15, Žilina</p> <p>Mgr. art. Rudolf Boroš ,Mgr. art. Štefan Siváň</p>	


Stavba: Dostavba a obnova budovy „A“ Hurbanova ul. č.15, Žilina, p.č. 1268/1,1268/2,1268/4,1268/7,1268/10,1269

Druh dokumentu: Projekt pamiatkovej obnovy – výkaz prvkov

Stupeň: Realizačný projekt

Vypracoval: Architektonický ateliér VAN JARINA

Dátum: 10/2018

PRVOK č.320		
Špecifikácia/ parametre	Popis	Náhľad prvku/ Fotografia
Názov prvku	Drevené podlahy	
Poloha v objekte	Miestnosti 1.-3.n.p., miestnosti uličných traktov hlavného objektu a chodbe býv.bytu na 1.n.p. a objekt telocvične, 4.n.p. (býv.archív).	
Špecifikácia	Pod mladšími podlahovými krytinami (lino, guma, koberec...) drevená parketová a vlysková podlaha uplatnená v priestoroch býv.bytu, učební, kancelárií, podkrovného archívu (schodisková veža) a telocvične (sekundárna).	
Obdobie vzniku/ datovanie	1910-1913, resp.prelom 40.-50.rokov 20.storočia (1947-1953)	
Materiál/ technika	Drevo	
Rozmery; Plocha	Vid'. výkresová dokumentácia	
Súčasný stav	Drevená podlaha korešponduje s architektonickým a slohovým charakterom, typologickým určením objektu a funkčnou náplňou relevantných priestorov	
Opatrenia počas obnovy objektu	Ochrániť pred poškodením počas prác	
Návrh na spôsob obnovy prvku	Umelecko-remeselná obnova / náhrada identickou replikou	
Poznámka	Pri obnove a reštaurovaní je nutné dodržať všetky podmienky vyplývajúce z vyjadrení KPÚ Žilina a rozhodnutie KPUZA-2018/14996-2/81619/MAJ zo dňa 11.10. 2018 Reštaurátorský výskum a návrh na reštaurovanie / exteriér a interiér objektu / Bývalé gymnázium Hurbanova 15, Žilina Mgr. art. Rudolf Boroš ,Mgr. art. Štefan Siváň	


Stavba: Dostavba a obnova budovy „A“ Hurbanova ul. č.15, Žilina, p.č. 1268/1,1268/2,1268/4,1268/7,1268/10,1269



Druh dokumentu: Projekt pamiatkovej obnovy – výkaz prvkov

Stupeň: Realizačný projekt

Vypracoval: Architektonický ateliér VAN JARINA

Dátum: 10/2018

PRVOK č.321		
Špecifikácia/ parametre	Popis	Náhľad prvku/ Fotografia
Názov prvku	Fragmenty pôvodných výplní	
Poloha v objekte	Pri vstupe do podkrovia, južné krídlo	
Špecifikácia	Fragmenty dverových krídiel pravdepodobne pôvodných výplní vstupných otvorov na schodisko do 1.n.p. z Legionárskej ulice, deliacich dverí v komunikačných chodbách, okenných výplní.	
Obdobie vzniku/ datovanie	Projekt 1909, realizácia 1910-1913	
Materiál/ technika	Drevo	
Rozmery; Plocha	Vid'. výkresová dokumentácia	
Súčasný stav	Členenie okenných a dverových krídiel je zhodné s pôvodným a korešponduje so secesným výrazom architektúry objektu	
Opatrenia počas obnovy objektu	Ochrániť pred poškodením počas prác	
Návrh na spôsob obnovy prvku	Umelecko-remeselná obnova, opatriť ochranným náterom	
Poznámka	Pri obnove a reštaurovaní je nutné dodržať všetky podmienky vyplývajúce z vyjadrení KPÚ Žilina a rozhodnutie KPUZA-2018/14996-2/81619/MAJ zo dňa 11.10. 2018 Reštaurátorský výskum a návrh na reštaurovanie / exteriér a interiéru objektu / Bývalé gymnázium Hurbanova 15, Žilina Mgr. art. Rudolf Boroš ,Mgr. art. Štefan Sivák	

PRVOK č.322		
Špecifikácia/ parametre	Popis	Náhľad prvku/ Fotografia
Názov prvku	Drevené dekoratívne prvky krovu (drevený štít s okennými otvormi)	 
Poloha v objekte	Východné, severné a južné krídlo	
Špecifikácia	Krovová konštrukcia poskytuje celý diapazón formy zastrešenia: nad čelným krídlom manzardovú strechu s vikiermi, valbové strechy nad južným a severným krídlom (stojatá stolica) a schodiskovým traktom (stojatá stolica) a sedlovú strechu so štítom nad objektom býv.telocvične (stojatá stolica?) a pultové strechy nad prístavbou k dvorovej fasáde severného krídla a samostatným objektom vo dvore a na novostavbe dielní. Krov je doplnený množstvom konštrukčných prvkov a detailov (drevený štít s okennými otvormi, vikiere, ukončenia trámov). Ukončenia drevených trámov krovovej konštrukcie sú dekoratívne tvarované v tvare ihlanu (hrebeňové stĺpiky), zalomeným výžľabkom (klieštiny). Použité sú čapované spoje a železné šróby. V prednej časti južného podkrovia sú zachované zvyšky horných častí drevených doskových deliacich stien.	
Obdobie vzniku/ datovanie	1910-1913, resp. prelom 40.-50.rokov 20.storočia (1947-1953)	
Materiál/ technika	Drevo, oceľ	
Rozmery; Plocha	Vid'. výkresová dokumentácia	
Súčasný stav	Zachovaný, všetky drevené časti krovu sú opatrené svetlobordovým krycím náterom.	
Opatrenia počas obnovy objektu	Ochrániť pred poškodením počas stavebných prác	
Návrh na spôsob obnovy prvku	Zachovať	
Poznámka	Pri obnove a reštaurovaní je nutné dodržať všetky podmienky vyplývajúce z vyjadrení KPÚ Žilina a rozhodnutie KPUZA-2018/14996-2/81619/MAJ zo dňa 11.10. 2018 Reštaurátorský výskum a návrh na reštaurovanie / exteriér Mgr. art. Rudolf Boroš ,Mgr. art. Štefan Siváň	

KOVOVÉ PRVKY:

PRVOK č.401		
Špecifikácia/ parametre	Popis	Náhľad prvku/ Fotografia
Názov prvku	Kovová mreža ohradného múrika parčíka	
Poloha v objekte	Po stranách nástupnej terasy, prepolie čelnej fasády.	
Špecifikácia	Nízka mriežka kovového zábradlia osadená do kamenného betónového sokla ohradného múrika; pravidelný rytmus obdĺžnikových mrežových polí tvorených dvakrát polkruhovo zahnutým prútom na oboch koncoch zapusteným do kamenného sokla, v hornej časti prevlečený vodorovný prút s dvojicou vertikálnych stojok zapustených do sokla. Obdĺžnikové polia striedané deliacim stlačeným prútom štvorcového prierezu prevlečeným cez vodorovný prút obdĺžnikového poľa. Zábradlie v dolnej časti spájané dvojicou spojených vyžľabených kovových líšt pripojených k stojkám z oboch strán kovovými nitmi.	
Obdobie vzniku/ datovanie	realizovaná niekedy medzi rokmi 1913-1918	
Materiál/ technika	Kov	
Rozmery; Plocha	Vid'. výkresová dokumentácia	
Súčasný stav	Zachovaný, kovové časti rámu lokálne skorodované, deštruované	
Opatrenia počas obnovy objektu	Ochrániť pred poškodením počas stavebných prác a zabrániť ďalšej korózii	
Návrh na spôsob obnovy prvku	Umelecko-remeselná obnova, opatriť ochranným náterom	
Poznámka	Pri obnove a reštaurovaní je nutné dodržať všetky podmienky vyplývajúce z vyjadrení KPÚ Žilina a rozhodnutie KPUZA-2018/14996-2/81619/MAJ zo dňa 11.10. 2018 Reštaurátorský výskum a návrh na reštaurovanie / exteriér a interiéru objektu / Bývalé gymnázium Hurbanova 15, Žilina Mgr. art. Rudolf Boroš ,Mgr. art. Štefan Siváň	


Stavba: Dostavba a obnova budovy „A“ Hurbanova ul. č.15, Žilina, p.č. 1268/1,1268/2,1268/4,1268/7,1268/10,1269

Druh dokumentu: Projekt pamiatkovej obnovy – výkaz prvkov


Stupeň: Realizačný projekt


Vypracoval: Architektonický ateliér VAN JARINA

Dátum: 10/2018

PRVOK č.402		
Špecifikácia/ parametre	Popis	Náhľad prvku/ Fotografia
Názov prvku	Mreža svetlíka vstupu	
Poloha v objekte	Vo výreze vstupného otvoru, čelná fasáda	
Špecifikácia	Vo svetlíku oddelenom dreveným priečnikom je osadená pôvodná mreža vo forme siete, pozostávajúcej zo 10x7 vzájomne prevlečených prútov kruhového prierezu, osadená do dreveného rámu zapusteného do ostenia. V prvom, treťom, štvrtom a šiestom rade zhora je v striedavom rytme vyplnené každé druhé oko siete zalomenou prútovou volútou, spojenou na všetkých stranách v dotýčnici so sieťovým rastrom guľkou.	
Obdobie vzniku/ datovanie	Projekt 1909, realizácia 1910-1913	
Materiál/ technika	Kov	
Rozmery; Plocha	Vid'. výkresová dokumentácia	
Súčasný stav	Zachovaný, kovové časti rámu lokálne skorodované	
Opatrenia počas obnovy objektu	Ochrániť pred poškodením počas stavebných prác a zabrániť ďalšej korózii	
Návrh na spôsob obnovy prvku	Umelecko-remeselná obnova, opatriť ochranným tmavým náterom	
Poznámka	Pri obnove a reštaurovaní je nutné dodržať všetky podmienky vyplývajúce z vyjadrení KPÚ Žilina a rozhodnutie KPUZA-2018/14996-2/81619/MAJ zo dňa 11.10. 2018 Reštaurátorský výskum a návrh na reštaurovanie / exteriér a interiéru objektu / Bývalé gymnázium Hurbanova 15, Žilina Mgr. art. Rudolf Boroš ,Mgr. art. Štefan Siváň	

PRVOK č.403

Špecifikácia/ parametre	Popis	Náhľad prvku/ Fotografia
Názov prvku	Zábradlie bočného schodiska	
Poloha v objekte	Zadné schodisko v južnom krídle.	
Špecifikácia	Dvojramenné konzolové kamenné schodisko so železným zábradlím a prerušovaným dreveným dubovým madlom. Zábradlie kotvené do čela stupňa kovovou skrutkou s podložkou. Plocha zábradlia z pravidelného rytmu striedajúcich sa kovových rámov vyplnených nakoso vypletanou zvlnenou drôtenou sieťou pripevnenou ku kovovému rámu z kruhového prierezu, ktorý je tromi oválnymi prstencami pripevnený v dolnej a hornej časti o spojitý kovový prút kruhového prierezu prevlečenému cez zvislé stojky.	
Obdobie vzniku/ datovanie	Projekt 1909, realizácia 1910-1913.	
Materiál/ technika	Drevené madlo, kov	
Rozmery; Plocha	Vid'. výkresová dokumentácia	
Súčasný stav	Niektoré detaily pôvodného návrhu znižujú umeleckoremeselnú a estetickú hodnotu schodiska (prerušenie dreveného madla, kotvenie konštrukcie skrutkami). Pod mladšími nátermi (čierny, zelený) presvítá okrovo hnedý.	
Opatrenia počas obnovy objektu	Ochrániť pred poškodením počas stavebných prác	
Návrh na spôsob obnovy prvku	Umelecko-remeselná obnova, drevené madlo opatriť ľanovým olejovým náterom, ponechať prirodzené drevo.	
Poznámka	Pri obnove a reštaurovaní je nutné dodržať všetky podmienky vyplývajúce z vyjadrení KPÚ Žilina rozhodnutie KPUZA-2018/14996-2/81619/MAJ zo dňa 11.10. 2018 Reštaurátorský výskum a návrh na reštaurovanie Mgr. art. Rudolf Boroš ,Mgr. art. Štefan Siváň	

PRVOK č.404		
Špecifikácia/ parametre	Popis	Náhľad prvku/ Fotografia
Názov prvku	Mreža osvetľovacieho otvoru schodiska	
Poloha v objekte	Na medzi podestách hlavného schodiska, severné uličné krídlo.	
Špecifikácia	Kovová mreža vo výklenku severnej obvodovej steny hlavného schodiska. Pozostáva z pravidelného rytmu vertikálnych kovových prútov štvorcového prierezu privarených k dolnej a hornej obvodovej lište kovového rámu, lemujúceho ostenie otvoru. K prútom sú prostredníctvom kovových nitov z prednej a zadnej pohľadovej strany pripevnené 3 horizontálne kovové lišty. Vrchná, osadená v mieste zalomenia ostenia otvoru, dolné dve sú združené. Medzi vrchnou a najspodnejšou z vodorovných lišt je rytmus vertikálnych prútov štvorcového prierezu dvojnásobne zhustený	
Obdobie vzniku/ datovanie	Projekt 1909, realizácia 1910-1913.	
Materiál/ technika	Kov	
Rozmery; Plocha	Vid'. výkresová dokumentácia	
Súčasný stav	Zachované mreže sú pretreté čiernym a svetlým krémovým náterom, pod čiernym náterom sú zachované zvyšky staršieho okrového náteru.	
Opatrenia počas obnovy objektu	Ochrániť pred poškodením počas stavebných prác	
Návrh na spôsob obnovy prvku	Umelecko-remeselná obnova, Preglejkový kryt odstrániť, obnoviť priehľadnosť konštrukcie.	
Poznámka	Pri obnove a reštaurovaní je nutné dodržať všetky podmienky vyplývajúce z vyjadrení KPU Žilina a rozhodnutie KPUZA-2018/14996-2/81619/MAJ zo dňa 11.10. 2018 Reštaurátorský výskum a návrh na reštaurovanie / exteriér a interiér objektu / Bývalé gymnázium Hurbanova 15, Žilina Mgr. art. Rudolf Boroš ,Mgr. art. Štefan Siváň	


Stavba: Dostavba a obnova budovy „A“ Hurbanova ul. č.15, Žilina, p.č. 1268/1,1268/2,1268/4,1268/7,1268/10,1269



Druh dokumentu: Projekt pamiatkovej obnovy – výkaz prvkov




Stupeň: Realizačný projekt

Vypracoval: Architektonický ateliér VAN JARINA

Dátum: 10/2018

PRVOK č.405		
Špecifikácia/ parametre	Popis	Náhľad prvku/ Fotografia
Názov prvku	Mriežka vetracieho otvoru	
Poloha v objekte	V dvojiciach v miestnosti uličných traktov 1.p.p.-3.n.p.	
Špecifikácia	Sústava dvojice kovová výplňová mriežka vetracieho otvoru obdĺžnikového výrezu vykurovacieho systému z obdobia vzniku objektu riešená dekoratívne z vonkajšej strany uplatnením secesnej florálnej ornamentiky, z vnútornej strany s posuvným sklopným žalúziovým kovovým mechanizmom (3 kovové doštičky). Niektoré mriežky si zachovali aj pôvodné madlo vetracieho mechanizmu s očkom, cez ktorý je uchytená kovová retiazka s kovovým prstencom na konci.	
Obdobie vzniku/ datovanie	Projekt 1909, realizácia 1910-1913.	
Materiál/ technika	Kov	
Rozmery; Plocha	Vid'. výkresová dokumentácia	
Súčasný stav	Mriežky z pohľadovej strany opatrené bielym svetlým olejovým náterom (slonová kosť).	
Opatrenia počas obnovy objektu	Ochrániť pred poškodením počas stavebných prác	
Návrh na spôsob obnovy prvku	Umelecko-remeselná obnova, opatriť tmavým náterom	
Poznámka	Pri obnove a reštaurovaní je nutné dodržať všetky podmienky vyplývajúce z vyjadrení KPU Žilina a rozhodnutie KPUZA-2018/14996-2/81619/MAJ zo dňa 11.10. 2018 Reštaurátorský výskum a návrh na reštaurovanie / exteriér a interiéru objektu / Bývalé gymnázium Hurbanova 15, Žilina Mgr. art. Rudolf Boroš ,Mgr. art. Štefan Siváň	

PRVOK č.406		
Špecifikácia/ parametre	Popis	Náhľad prvku/ Fotografia
Názov prvku	Výplň otvorov komínových prieduchov	 
Poloha v objekte	V komunikačných miestnostiach uličných traktov v miestach komínových prieduchov, 1.p.p.-1.np-3.n.p.	
Špecifikácia	Jednoduché jednokrídlové plné kovové dvierka, vyplňujúce čistiace otvory komínových prieduchov, osadené v kovových rámoch prostredníctvom dvojice privarených závesov. Rameno závesu na ploche krídla má po stranách štvrtoblúčikové výžlabky. Výplň je perforovaná otvorom – kľúčovou dierkou, lemovanou prstencovým štítkom.	
Obdobie vzniku/ datovanie	Projekt 1909, realizácia 1910-1913.	
Materiál/ technika	Kov	
Rozmery; Plocha	Vid'. výkresová dokumentácia	
Súčasný stav	Jemne skorodované s vrchným náterom	
Opatrenia počas obnovy objektu	Ochrániť pred poškodením počas stavebných prác, prípadne osadiť po dokončení stavebných prác	
Návrh na spôsob obnovy prvku	Umelecko-remeselná obnova, opatriť krycím náterom	
Poznámka	Pri obnove a reštaurovaní je nutné dodržať všetky podmienky vyplývajúce z vyjadrení KPÚ Žilina a rozhodnutie KPUZA-2018/14996-2/81619/MAJ zo dňa 11.10. 2018 Reštaurátorský výskum a návrh na reštaurovanie / exteriér a interiér objektu / Bývalé gymnázium Hurbanova 15, Žilina Mgr. art. Rudolf Boroš ,Mgr. art. Štefan Siváň	

PRVOK č.407		
Špecifikácia/ parametre	Popis	Náhľad prvku/ Fotografia
Názov prvku	Plechová výplň vstupu do podkrovia	
Poloha v objekte	Na podeste schodiska, 4.n.p.	
Špecifikácia	Jednokrídlová kovová plechová výplň vstupu do podkrovia, zavesená na kovový rám lemujúci pravouhlý otvor prostredníctvom trojice lištových závesov. Závesy majú formu ukončenia zhodnú v podobe postranného vyrezania v tvare štvrtkruhu so závesmi obslužných kovových dvierok otvorov komínových prieduchov (položka č.406). Z vnútornej strany plochu krídla pokrýva dvojica diagonálne prekrížených kovových lišt.	
Obdobie vzniku/ datovanie	Projekt 1909, realizácia 1910-1913	
Materiál/ technika	Kov	
Rozmery; Plocha	Vid'. výkresová dokumentácia	
Súčasný stav	Zachovaný pôvodný krabicový zámok, z pohľadovej strany štítok so zaveseným krytom kľúčovej dierky a pôvodným kľúčom. Pod mladším bordovým náterom presvitá sýty okrový a svetlosivý náter.	
Opatrenia počas obnovy objektu	Ochrániť pred poškodením počas stavebných prác, prípadne osadiť po dokončení stavebných prác	
Návrh na spôsob obnovy prvku	Umelecko-remeselná obnova, opatriť krycím náterom, farebnosť preveriť	
Poznámka	Pri obnove a reštaurovaní je nutné dodržať všetky podmienky vyplývajúce z vyjadrení KPÚ Žilina a rozhodnutie KPUZA-2018/14996-2/81619/MAJ zo dňa 11.10. 2018 Reštaurátorský výskum a návrh na reštaurovanie / exteriér a interiéru objektu / Bývalé gymnázium Hurbanova 15, Žilina Mgr. art. Rudolf Boroš ,Mgr. art. Štefan Siváň	


Stavba: Dostavba a obnova budovy „A“ Hurbanova ul. č.15, Žilina, p.č. 1268/1,1268/2,1268/4,1268/7,1268/10,1269

Druh dokumentu: Projekt pamiatkovej obnovy – výkaz prvkov

Stupeň: Realizačný projekt

Vypracoval: Architektonický ateliér VAN JARINA

Dátum: 10/2018

PRVOK č.408		
Špecifikácia/ parametre	Popis	Náhľad prvku/ Fotografia
Názov prvku	Pletivo prieduchov komínových telies	
Poloha v objekte	V podkroví v celom rozsahu.	
Špecifikácia	Pravouhlý obdĺžnikový výrez otvoru komínového prieduchu je vyplnený rámom s prevliekanou drôtenou sieťou. Detail súvisí s položkami č.405, 406, 103.	
Obdobie vzniku/ datovanie	Projekt 1909, realizácia 1910-1913.	
Materiál/ technika	Kov	
Rozmery; Plocha	Vid'. výkresová dokumentácia	
Súčasný stav	Zachovaný, jemne zkorodovaný, opatrený náterom	
Opatrenia počas obnovy objektu	Ochrániť pred poškodením počas stavebných prác, prípadne osadiť po dokončení stavebných prác	
Návrh na spôsob obnovy prvku	Umelecko-remeselná obnova, opatriť krycím náterom, farebnosť preveriť	
Poznámka	Pri obnove a reštaurovaní je nutné dodržať všetky podmienky vyplývajúce z vyjadrení KPÚ Žilina a rozhodnutie KPUZA-2018/14996-2/81619/MAJ zo dňa 11.10. 2018 Reštaurátorský výskum a návrh na reštaurovanie / exteriér a interiéru objektu / Bývalé gymnázium Hurbanova 15, Žilina Mgr. art. Rudolf Boroš ,Mgr. art. Štefan Siváň	


Stavba: Dostavba a obnova budovy „A“ Hurbanova ul. č.15, Žilina, p.č. 1268/1,1268/2,1268/4,1268/7,1268/10,1269

Druh dokumentu: Projekt pamiatkovej obnovy – výkaz prvkov

Stupeň: Realizačný projekt

Vypracoval: Architektonický ateliér VAN JARINA

Dátum: 10/2018

PRVOK č.409		
Špecifikácia/ parametre	Popis	Náhľad prvku/ Fotografia
Názov prvku	Klmpiarske detaily dekoratívne strešné prvky	
Poloha v objekte	Na manzardových strechách čelného krídla a altánku / kaplnky.	
Špecifikácia	Po stranách hrebeňa manzardovej strechy nad čelným krídlom sú osadené plechové dekoratívne plechové vázy; na špici ihlancových striech murovaných štítov čelnej fasády cibóriá ukončené guľou. Súčasťou kolekcie pôvodných klmpiarskych prvkov sú plechové detaily manzardovej strechy altánku / kaplnky (4 plechové „neobarokové“ vikiere, plechové cibórium s guľou na špici manzardovej strechy, odkvapová plechová rúra s držiakmi).	
Obdobie vzniku/ datovanie	projekt 1909, realizácia 1910-1913; po roku 1946-47	
Materiál/ technika	Plech	
Rozmery; Plocha	Vid'. výkresová dokumentácia	
Súčasný stav	Lokálne skorodované, opatrené náterom, chýbajúce časti	
Opatrenia počas obnovy objektu	Ochrániť pred poškodením počas stavebných prác, prípadne osadiť po dokončení stavebných prác, chrániť pred ďalšou koróziou	
Návrh na spôsob obnovy prvku	Umelecko-remeselná obnova / náhrada identickou replikou	
Poznámka	Pri obnove a reštaurovaní je nutné dodržať všetky podmienky vyplývajúce z vyjadrení KPU Žilina a rozhodnutie KPUZA-2018/14996-2/81619/MAJ zo dňa 11.10. 2018 Reštaurátorský výskum a návrh na reštaurovanie / exteriér a interiéru objektu / Bývalé gymnázium Hurbanova 15, Žilina Mgr. art. Rudolf Boroš ,Mgr. art. Štefan Sivák	

Stavba: Dostavba a obnova budovy „A“ Hurbanova ul. č.15, Žilina, p.č. 1268/1,1268/2,1268/4,1268/7,1268/10,1269


Druh dokumentu: Projekt pamiatkovej obnovy – výkaz prvkov


Stupeň: Realizačný projekt

Vypracoval: Architektonický ateliér VAN JARINA

Dátum: 10/2018

KERAMICKÉ PRVKY:

PRVOK č.501		
Špecifikácia/ parametre	Popis	Náhľad prvku/ Fotografia
Názov prvku	Keramická kachlová pec so sporákom	
Poloha v objekte	Na 1.n.p. južného uličného krídla, v kúte m.č.1.46.	
Špecifikácia	Murovaný sporák s pecou na pevné palivo, obložený bielym keramickým obkladom.	
Obdobie vzniku/ datovanie	Projekt 1909, realizácia 1910-1913.	
Materiál/ technika	Keramický obklad	
Rozmery; Plocha	Vid'. výkresová dokumentácia	
Súčasný stav	Zachovaný	
Opatrenia počas obnovy objektu	Ochrániť pred poškodením počas stavebných prác	
Návrh na spôsob obnovy prvku	Umelecko-remeselná obnova	
Poznámka	Pri obnove a reštaurovaní je nutné dodržať všetky podmienky vyplývajúce z vyjadrení KPÚ Žilina a rozhodnutie KPUZA-2018/14996-2/81619/MAJ zo dňa 11.10. 2018 Reštaurátorský výskum a návrh na reštaurovanie / exteriér a interiéru objektu / Bývalé gymnázium Hurbanova 15, Žilina Mgr. art. Rudolf Boroš ,Mgr. art. Štefan Sivák	

PRVOK č.502		
Špecifikácia/ parametre	Popis	Náhľad prvku/ Fotografia
Názov prvku	Keramické kachlová pec	
Poloha v objekte	Južné krídlo,1.n.p., m.č.1.44; 1.p.p. severného krídla: m.č.0.11, 0.09, 0.03.	
Špecifikácia	Murovaná keramická akumulčná kachlová pec so soklom, v kúte m.č.1.44 býv.bytu, kachlice tmavohnedé.	
Obdobie vzniku/ datovanie	1913-1930 (kachlová pec v m.č.1.44), 50.roky - pece v 1.p.p.	
Materiál/ technika	Keramické murovacie prvky	
Rozmery; Plocha	Vid'. výkresová dokumentácia	
Súčasný stav	Zachovaný	
Opatrenia počas obnovy objektu	Ochrániť pred poškodením počas stavebných prác	
Návrh na spôsob obnovy prvku	Umelecko-remeselná obnova	
Poznámka	Pri obnove a reštaurovaní je nutné dodržať všetky podmienky vyplývajúce z vyjadrení KPÚ Žilina a rozhodnutie KPUZA-2018/14996-2/81619/MAJ zo dňa 11.10. 2018 Reštaurátorský výskum a návrh na reštaurovanie / exteriér a interiér objektu / Bývalé gymnázium Hurbanova 15, Žilina Mgr. art. Rudolf Boroš ,Mgr. art. Štefan Siváň	


Stavba: Dostavba a obnova budovy „A“ Hurbanova ul. č.15, Žilina, p.č. 1268/1,1268/2,1268/4,1268/7,1268/10,1269

Druh dokumentu: Projekt pamiatkovej obnovy – výkaz prvkov

Stupeň: Realizačný projekt

Vypracoval: Architektonický ateliér VAN JARINA

Dátum: 10/2018

PRVOK č.503		
Špecifikácia/ parametre	Popis	Náhľad prvku/ Fotografia
Názov prvku	Keramický obklad sokla bočného schodiska	
Poloha v objekte	Schodisko v južnom krídle.	
Špecifikácia	Keramický obklad schodiskových stupňov zo štvorcových glazovaných dlaždíc modrosivej farby.	
Obdobie vzniku/ datovanie	Projekt 1909, realizácia 1910-1913.	
Materiál/ technika	Keramický obklad	
Rozmery; Plocha	Vid'. výkresová dokumentácia	
Súčasný stav	Chýbajúce dlaždice	
Opatrenia počas obnovy objektu	Ochrániť pred poškodením počas stavebných prác	
Návrh na spôsob obnovy prvku	Umelecko-remeselná obnova / náhrada identickou replikou	
Poznámka	Pri obnove a reštaurovaní je nutné dodržať všetky podmienky vyplývajúce z vyjadrení KPÚ Žilina a rozhodnutie KPUZA-2018/14996-2/81619/MAJ zo dňa 11.10. 2018 Reštaurátorský výskum a návrh na reštaurovanie / exteriér a interiéru objektu / Bývalé gymnázium Hurbanova 15, Žilina Mgr. art. Rudolf Boroš ,Mgr. art. Štefan Siváň	


Stavba: Dostavba a obnova budovy „A“ Hurbanova ul. č.15, Žilina, p.č. 1268/1,1268/2,1268/4,1268/7,1268/10,1269


Druh dokumentu: Projekt pamiatkovej obnovy – výkaz prvkov

Stupeň: Realizačný projekt

Vypracoval: Architektonický ateliér VAN JARINA

Dátum: 10/2018

PRVOK č.504		
Špecifikácia/ parametre	Popis	Náhľad prvku/ Fotografia
Názov prvku	Kameninová dlažba	
Poloha v objekte	Komunikačné chodby 1.p.p., 1.-4.n.p., podesty schodiska.	
Špecifikácia	Keramická kameninová dlažba zo štvorcových dlaždíc štrukturovaného povrchu s dekoratívnym motívom osemuholníka béžovej farby, zvyšné rožné trojuholníkové plochy štvorca majú čiernu monochrómiu. Dlaždice vytvárajú kobercový vzor s bordúrou – pravidelný raster dlaždíc lemuje pás dlaždíc s motívom štyroch čiernych rovnobežných pásov, pričom plochu medzi strednými dvomi vyplňa trojica nakoso postavených štvorcov.	
Obdobie vzniku/ datovanie	Projekt 1909, realizácia 1910-1913.	
Materiál/ technika	Keramická dlažba	
Rozmery; Plocha	Vid'. výkresová dokumentácia	
Súčasný stav	Zachovaný, dlažba je dodatočne upravovaná miestami terazzovými dlaždicami.	
Opatrenia počas obnovy objektu	Ochrániť pred poškodením počas stavebných prác	
Návrh na spôsob obnovy prvku	Umelecko-remeselná obnova / náhrada identickou replikou	
Poznámka	Pri obnove a reštaurovaní je nutné dodržať všetky podmienky vyplývajúce z vyjadrení KPÚ Žilina a rozhodnutie KPUZA-2018/14996-2/81619/MAJ zo dňa 11.10. 2018 Reštaurátorský výskum a návrh na reštaurovanie / exteriér a interiér objektu / Bývalé gymnázium Hurbanova 15, Žilina Mgr. art. Rudolf Boroš ,Mgr. art. Štefan Sivák	


--


Stavba: Dostavba a obnova budovy „A“ Hurbanova ul. č.15, Žilina, p.č. 1268/1,1268/2,1268/4,1268/7,1268/10,1269

Druh dokumentu: Projekt pamiatkovej obnovy – výkaz prvkov

Stupeň: Realizačný projekt

Vypracoval: Architektonický ateliér VAN JARINA

Dátum: 10/2018

PRVOK č.505		
Špecifikácia/ parametre	Popis	Náhľad prvku/ Fotografia
Názov prvku	Dlažba podkrovia	
Poloha v objekte	V celom rozsahu podkrovia hlavnej budovy.	
Špecifikácia	V podkroví zachovaná dlažba z pálenej neglazovanej tehly, kladenej na kant	
Obdobie vzniku/ datovanie	Projekt 1909, realizácia 1910-1913.	
Materiál/ technika	Pálená neglazovaná tehla	
Rozmery; Plocha	Vid'. výkresová dokumentácia	
Súčasný stav	Miestami deštruovaná, rozpadáva sa, špinavá.	
Opatrenia počas obnovy objektu	Ochrániť pred poškodením počas stavebných prác	
Návrh na spôsob obnovy prvku	Zachovať	
Poznámka	Pri obnove a reštaurovaní je nutné dodržať všetky podmienky vyplývajúce z vyjadrení KPÚ Žilina a rozhodnutie KPUZA-2018/14996-2/81619/MAJ zo dňa 11.10. 2018 Reštaurátorský výskum a návrh na reštaurovanie / exteriér a interiéru objektu / Bývalé gymnázium Hurbanova 15, Žilina Mgr. art. Rudolf Boroš ,Mgr. art. Štefan Siváň	